

SNEM

Présentation de vos principaux indicateurs financiers



SNEMM

36 RUE DE LA BIENFAISANCE

75008 PARIS

RESSOURCES ASSOCIATIVES

	2014	2013	Évolution
Subventions obtenues	31 000 €	47 492 €	-35%
Cotisations des adhérents	754 577 €	904 095 €	-17%
Dons, Legs	68 549 €	62 967 €	+9%
Total des ressources	854 126 €	1 014 554 €	-16%

Le montant indiqué dans la rubrique Dons, legs, ne traite que des dons. Les legs sont traités dans une diapositive ultérieure.
La baisse des cotisations s'explique par le reclassement de l'abonnement revue dans les prestations.

SUBVENTIONS OBTENUES

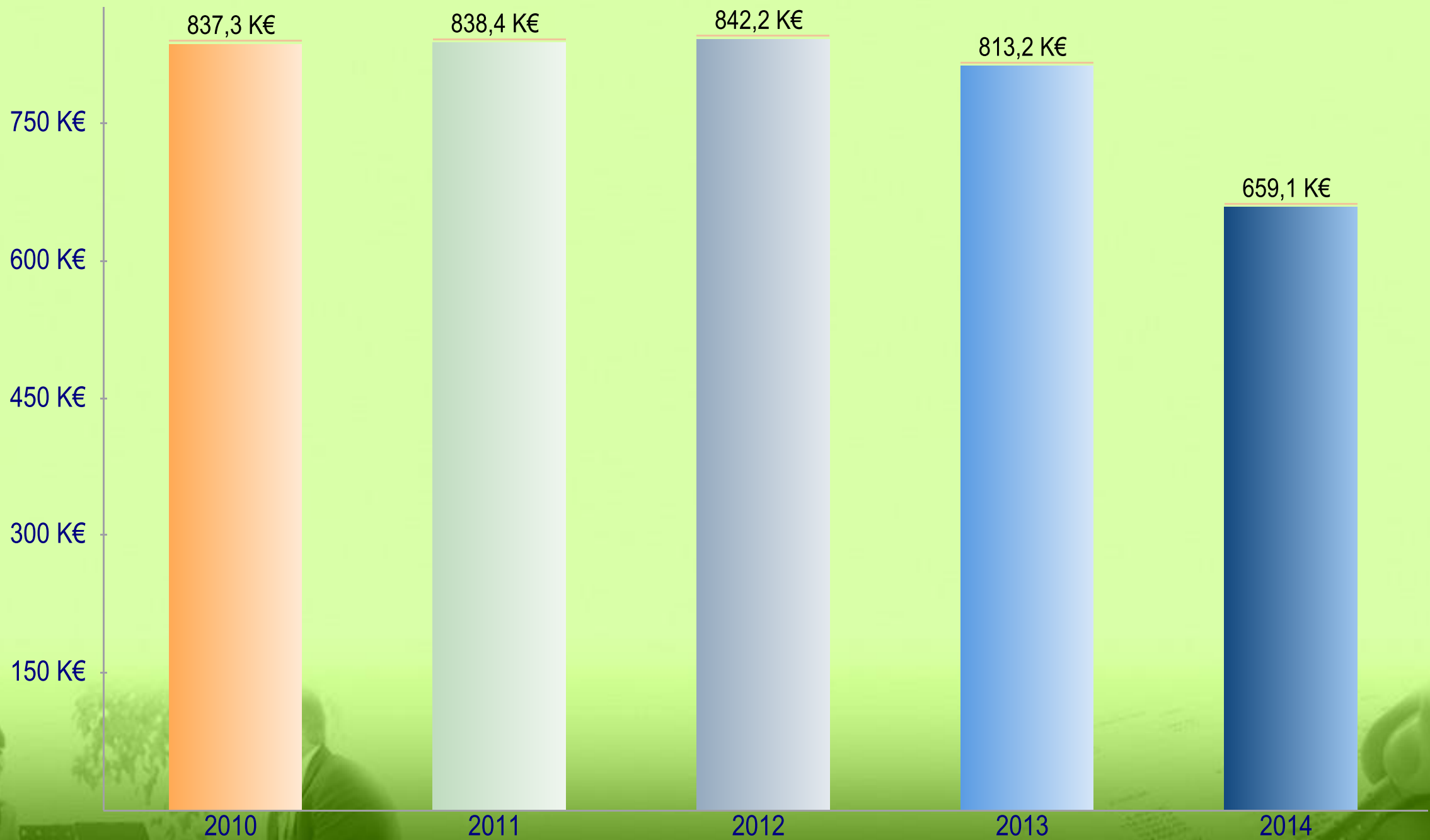
	2014	2013	Évolution
ONAC	0 €	16 492 €	
MAGINOT	31 000 €	31 000 €	0%

Plus de subvention ONAC suite aux changements conditions d'attribution.

COTISATIONS DES ADHÉRENTS

	2014	2013	Évolution
COTISATIONS EXERCICE	659 061 €	813 184 €	-19%
COTISATION ANTERIEUR	6 500 €	7 577 €	-14%
ABANDON TRAITEMENT MM	89 016 €	83 334 €	+7%

COTISATIONS EXERCICE




DONS

	2014	2013	Évolution
DONS ISOLES	11 130 €	12 804 €	-13%
DONS SECTION	52 981 €	45 762 €	+16%
DONS SECTIONS SUR COTIS	2 219 €	2 331 €	-5%
DONS BLESSES ET PUPILLES	2 219 €	2 070 €	+7%

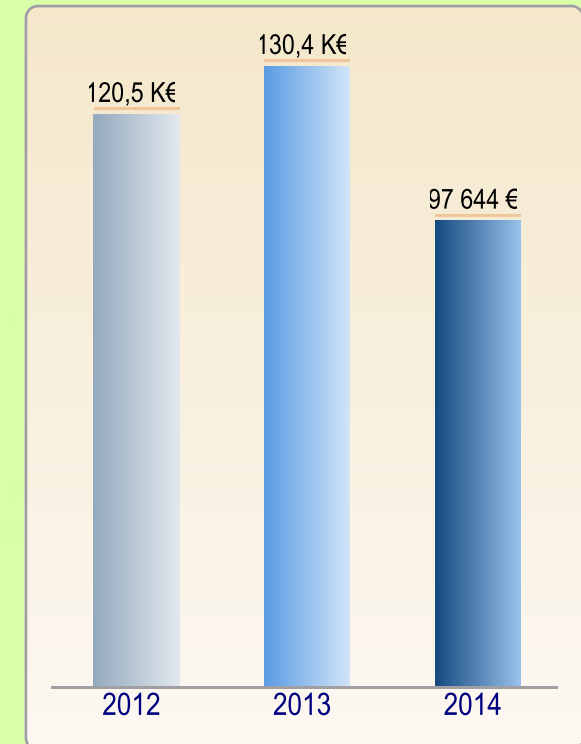
LEGS

2014	97 644 €
2013	130 371 €




-25% **-32 727 €**

Produits de fonctionnement : -7%



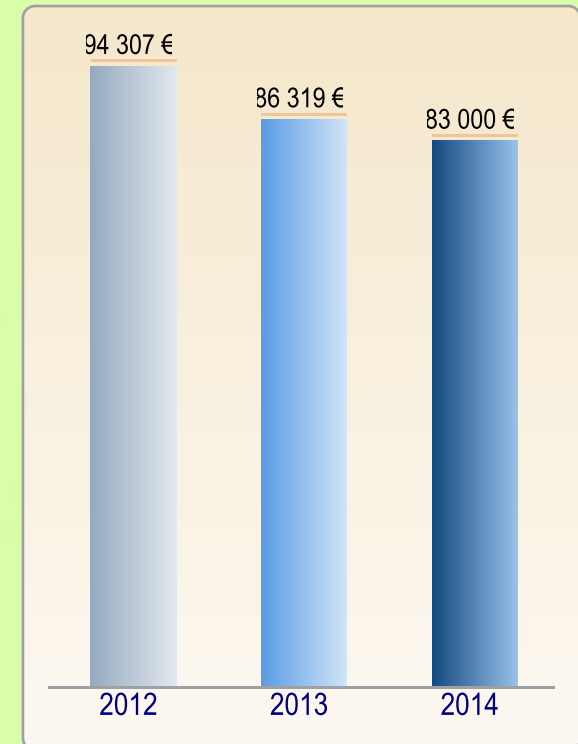
VENTES DE MARCHANDISES

2014	83 000 €
2013	86 319 €



-4%

-3 319 €


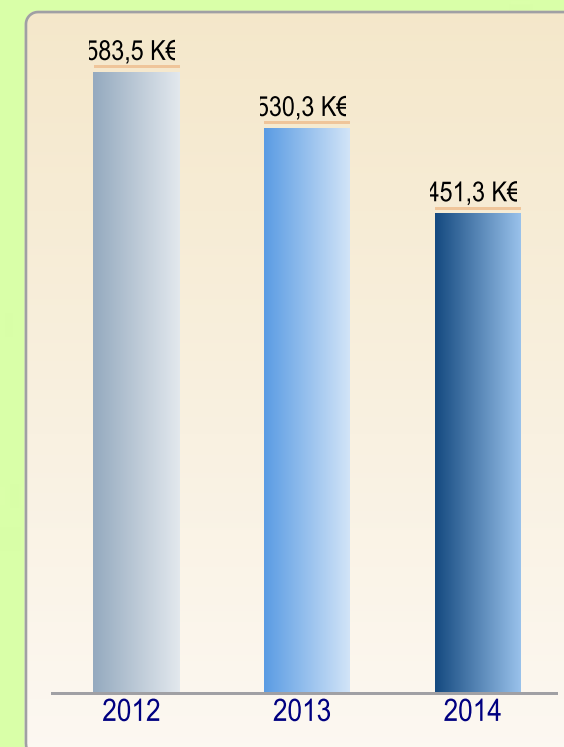


Détail ci après

CHARGES DE FONCTIONNEMENT

2014	451 289 €
2013	530 341 €

% Produits
43,06%
47,18%



-15% **-79 052 €**

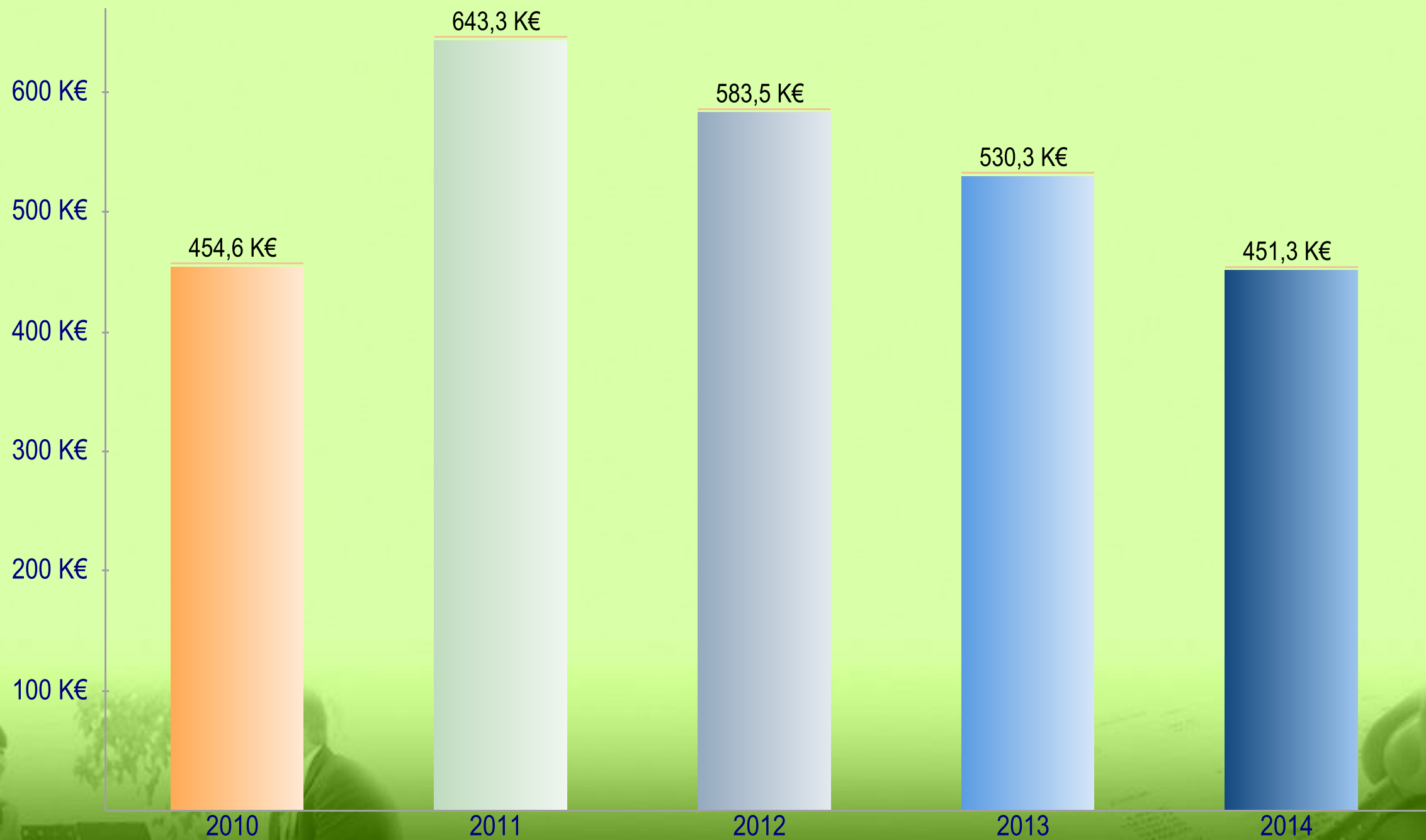
Produits de fonctionnement : -7%

Ce poste ne tient pas compte des sommes pour les oeuvres. Les postes les plus significatifs sont ci-après.

FRAIS DE FONCTIONNEMENT

	2014	2013	Évolution
EAU GAZ	10 650 €	12 298 €	-13%
FOURNITURES ADMINISTRATIVES	6 217 €	3 512 €	+77%
REVUE + PHOTOS + AUTRES	71 556 €	109 136 €	-34%
FRAIS POSTAUX REVUE	51 530 €	65 939 €	-22%
ASSURANCE	8 588 €	9 670 €	-11%
MAGINOT	15 000 €	15 000 €	0%
FRAIS POSTAUX SIEGE	16 822 €	17 988 €	-6%
FRAIS ADMINISTRATEURS	42 655 €	53 932 €	-21%
DEPLACEMENTS	23 115 €	23 122 €	0%
FRAIS TEL+FAX BUREAU NATIONAL	7 250 €	7 296 €	-1%
FRAIS CONGRES	10 837 €	41 349 €	-74%
DEVELOPPEMENT BASE DE DONNES	27 212 €	47 790 €	-43%
QP REVERSEMENT UD	21 931 €	22 837 €	-4%
ENTRETIEN, REP. ET MAINTENANCE	20 600 €	22 209 €	-7%


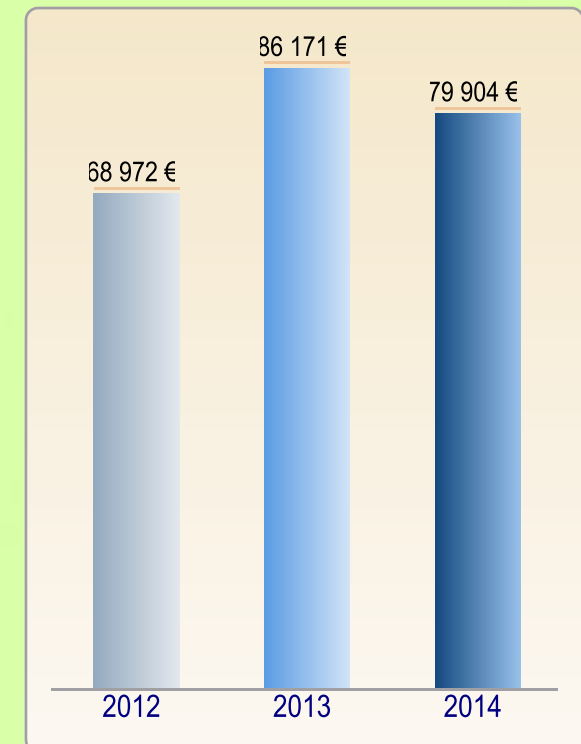
CHARGES DE FONCTIONNEMENT



IMPÔTS ET TAXES

2014	79 904 €
2013	86 171 €

% Produits
7,62%
7,67%



-7% **-6 267 €**


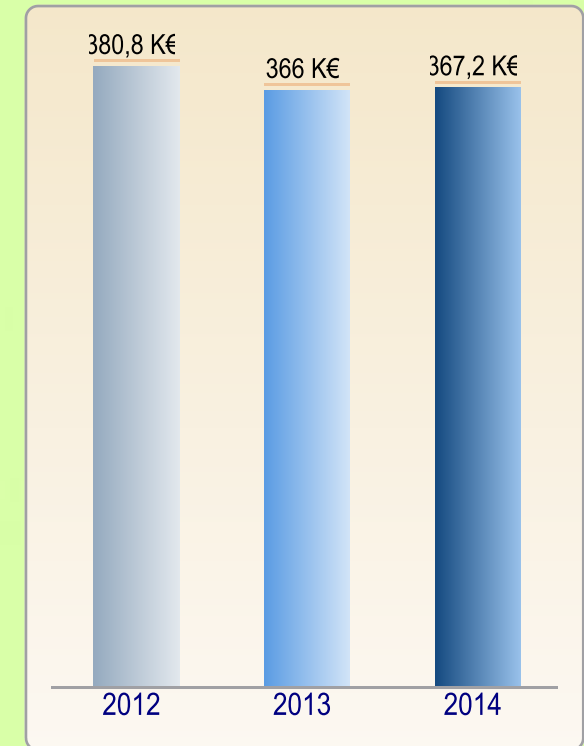
Produits de fonctionnement : -7%

La baisse s'explique par l'augmentation de l'abattement de la taxe sur les salaires

CHARGES DE PERSONNEL

2014	367 201 €
2013	365 971 €

% Produits
35,04%
32,55%



0% **+1 230 €**


Produits de fonctionnement : -7%

SYNTHÈSE DES CHARGES DE PERSONNEL

	2014	2013	Évolution
Salaires bruts	253 558 €	247 714 €	+2%
Charges sociales	113 643 €	118 257 €	-4%
Taux de charges sociales	44,82%	47,74%	-3

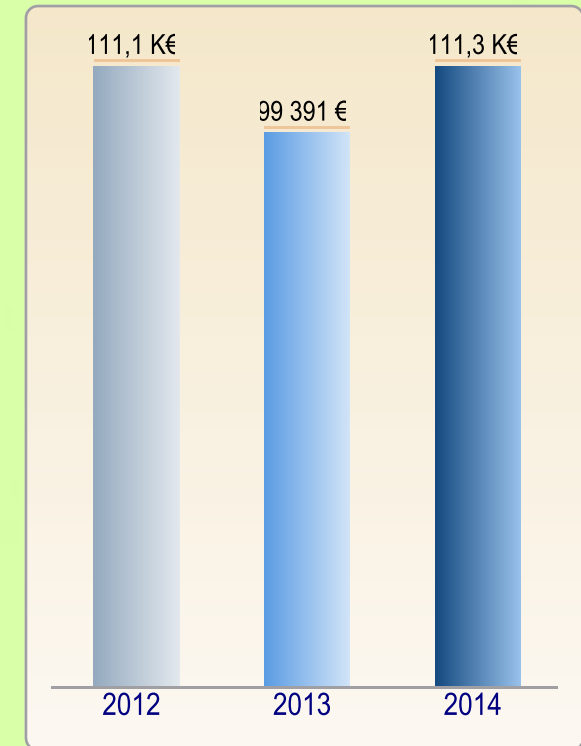
TOTAL DES OEUVRES

2014	111 285 €
2013	99 391 €



+12% **+11 894 €**

Produits de fonctionnement : -7%




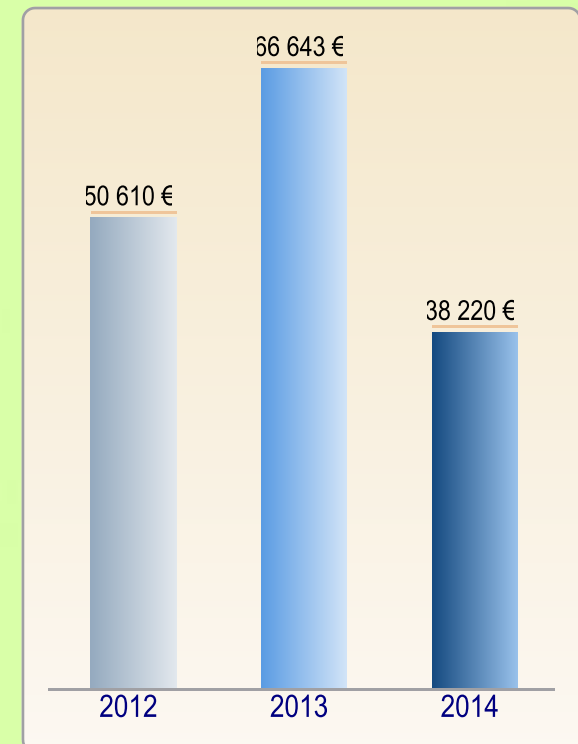
SYNTHÈSE DES OEUVRES

	2014	2013	Évolution	
ALLOCATION PO	56 350 €	53 800 €	+2 550 €	+5%
ALLOC VIEUX SOCIETAIRES	14 800 €	18 400 €	-3 600 €	-20%
SECOURS DIVERS	4 867 €	5 100 €	-233 €	-5%
BOURSES ETUDES	8 300 €	7 500 €	+800 €	+11%
COLIS NOEL	11 874 €	11 091 €	+783 €	+7%
INTERET GENERAL	15 094 €	3 500 €	+11 594 €	+331%
TOTAL DES OEUVRES	111 285 €	99 391 €	+11 894 €	+12%

RÉSULTAT DE L'ANNÉE

2014	38 220 €
2013	66 643 €

% Produits
3,65%
5,93%



-43% **-28 423 €**

roduits de fonctionnement : -7%

On attire votre attention sur le fait que si l'on retraits les legs, le résultat du siège est un déficit de 59 424 € contre un déficit fonctionnement de 63 728 euros en 2013

DECOMPOSITION DU RESULTAT 2014

	2014	2013	Évolution
RESULTAT ACTIVITE SIEGE	-59 424 €	-63 728 €	+7%
LEGS	97 644 €	130 371 €	-25%
EXCEDENT GLOBAL	38 220 €	66 643 €	-43%